

# Burgerpanel Huizen

**BURGERPANEL HUIZEN  
PEILING 2 2018**

**KLIMAATBEWUST**

**Gemeente Huizen  
November/december 2018**

<b>Uitgave:</b>	Research 2Evolve Tesselschadelaan 15A 1217 LG Hilversum Tel: (035) 623 27 89 info@research2evolve.nl www.research2evolve.nl
<b>Datum:</b>	November/december 2018
<b>Onderzoek:</b>	Burgerpanel Huizen Peiling 2 2018 Klimaatbewust
<b>Projectnummer:</b>	20181022.01
<b>Opdrachtgever:</b>	Gemeente Huizen

Het onderzoek is uitgevoerd door Research 2Evolve. Het marktonderzoeksbureau neemt de richtlijnen van de MOA (MarktOnderzoekAssociatie) en ESOMAR (European Society for Opinion and Marketing Research) in acht. Deze richtlijnen zijn bij Research 2Evolve op te vragen.

**Het overnemen uit deze publicatie is toegestaan, mits de bron duidelijk wordt vermeld.**

<b>Hoofdstuk 1</b>	<b>Onderzoeksverantwoording</b>	<b>4</b>
1.1	Inleiding	5
1.2	Uitvoering van het onderzoek	5
1.3	Responsoverzicht	5
1.4	Weging en rapportage	6
1.5	Steekproefsamenstelling	6
<b>Hoofdstuk 2</b>	<b>Resultaten</b>	<b>7</b>
2.1	Bekendheid campagne	8
2.2	Website huizenklimaatbewust.nl	9
2.3	Aardgasvrij wonen	14
2.4	Energie	17
2.5	Klimaatbestendigheid	18
2.6	Afval	21
2.7	Circulaire economie	22
2.8	Biodiversiteit	23
2.9	Operatie Steenbreek Huizen	24

# Burgerpanel Huizen

**HOOFDSTUK 1**

**ONDERZOEKSVERANTWOORDING**

## 1.1 Inleiding

In opdracht van gemeente Huizen heeft het onderzoeksbureau Research 2Evolve een onderzoek, over de dienstverlening van de gemeente Huizen, uitgevoerd onder de leden van het Burgerpanel Huizen.

De uitkomsten van dit onderzoek gebruikt de gemeente een in kaart te brengen hoe inwoners aankijken tegen het klimaatbeleid, de rol van de gemeente daarin en hoe inwoners aankijken tegen klimaatbewust handelen.

## 1.2 Uitvoering van het onderzoek

Steekproef	Burgerpanel Huizen
Methode	Online
Uitnodiging	Per e-mail
Veldwerkperiode	Vrijdag 9 november – zondag 2 december 2018
Herinnering	1 keer

## 1.3 Responsoverzicht

	N
Bruto steekproef	493
Vers sample / niet gereageerd	207
Niet volledig ingevulde vragenlijsten	19
Complete vragenlijsten	267
Respons	54%

## 1.4 Weging en rapportage

Voor deze peiling hebben wij gecontroleerd of er een afwijking is op basis van de variabelen; geslacht, leeftijd, kern en huishoudgrootte. De respons kijkt voor de desbetreffende variabelen af, waarmee wij een weging hebben toegevoegd, zodat de resultaten een juiste afspiegeling vormen van de werkelijke bevolking. In de rapportage wordt de ongewogen N weergegeven.

Daar waar de som van de resultaten niet precies op 100% uitkomt, wordt dit veroorzaakt door afrondingsverschillen of was meer dan één antwoord toegestaan. Waar in de grafieken ongelijke N-nen te zien zijn, wordt dit veroorzaakt door het uitsluiten van de antwoordcategorie 'geen mening/niet van toepassing'.

## 1.5 Steekproefsamenstelling

De steekproef is, uitgesplitst naar enkele achtergrondkenmerken, als volgt samengesteld:

Geslacht	ONGEWOGEN		GEWOGEN	
	N	%	N	%
Man	164	61,4	128	48,0
Vrouw	103	38,6	139	52,0
Leeftijd	N	%	N	%
12 t/m 34 jaar	11	4,1	40	15,1
35 t/m 44 jaar	17	6,4	36	13,5
45 t/m 54 jaar	39	14,6	50	18,7
55 t/m 64 jaar	78	29,2	60	22,5
65 t/m 74 jaar	96	36,0	50	18,7
75 jaar en ouder	26	9,7	31	11,5
Huishoudgrootte	N	%	N	%
1	27	10,1	75	28,1
2	150	56,2	99	36,9
3	32	12,0	40	15,0
4	43	16,1	37	13,7
5 of meer	15	5,6	17	6,2

Kern	ONGEWOGEN		GEWOGEN	
	N	%	N	%
Havengebied (1271)	55	20,6	61	22,7
Erica En De Eng (1272)	40	15,0	43	16,0
Huizemaat West En Zuid (1273)	70	26,2	60	22,3
Bovenmaten (1274)	39	14,6	44	16,4
Bijvanck (1275)	19	7,1	16	5,9
Stad- En Lande (1276)	30	11,2	27	10,0
Hogemaat (1277)	14	5,2	18	6,7

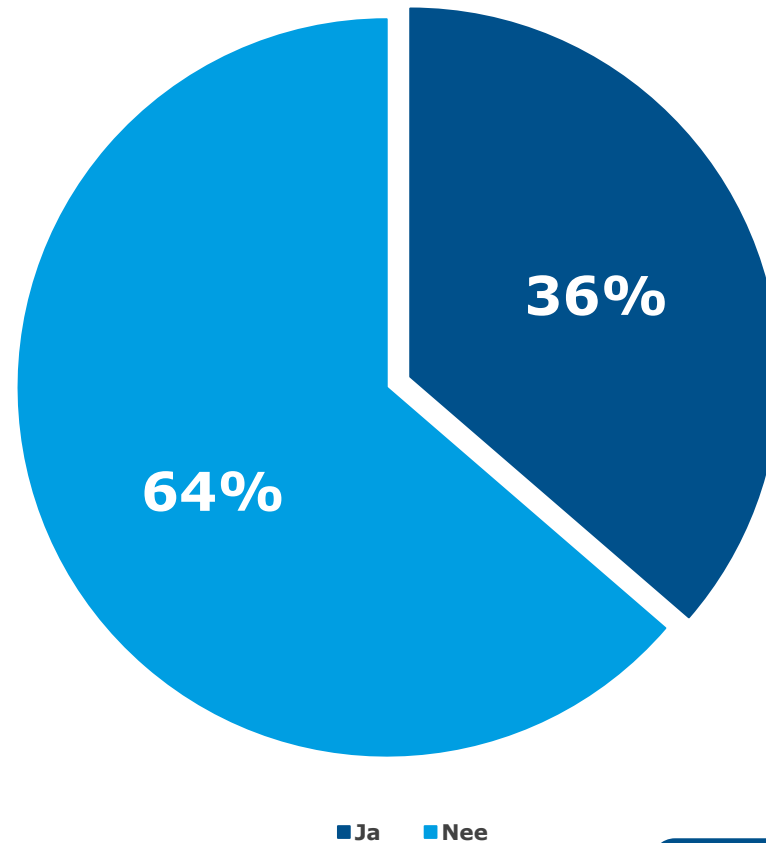
# Burgerpanel Huizen

**HOOFDSTUK 2**

**RESULTATEN**

## 2.1 Resultaten – Bekendheid campagne

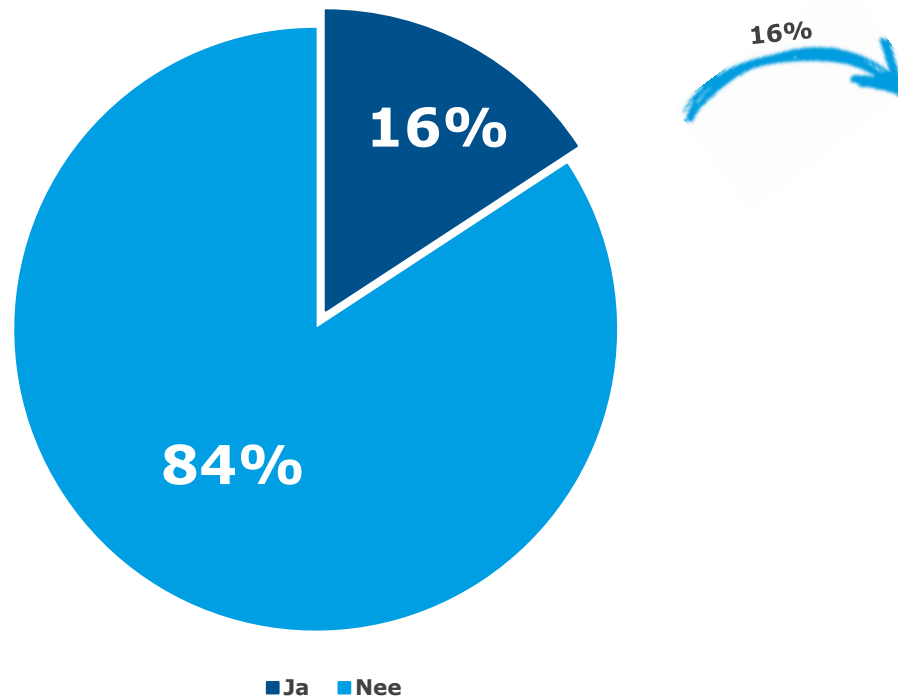
Bent u bekend met de gemeentelijke campagne Huizen Klimaatbewust? (N=267)



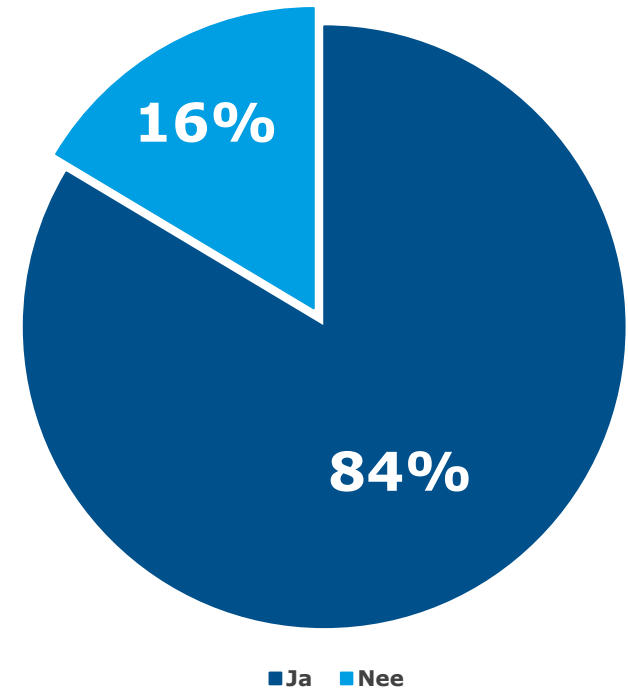
**36%** is bekend met de gemeentelijke campagne Huizen Klimaatbewust



Kent u de website huizenklimaatbewust.nl? (N=267)



Weet u dat de website huizenklimaatbewust.nl van de gemeente Huizen is? (N=38\*)

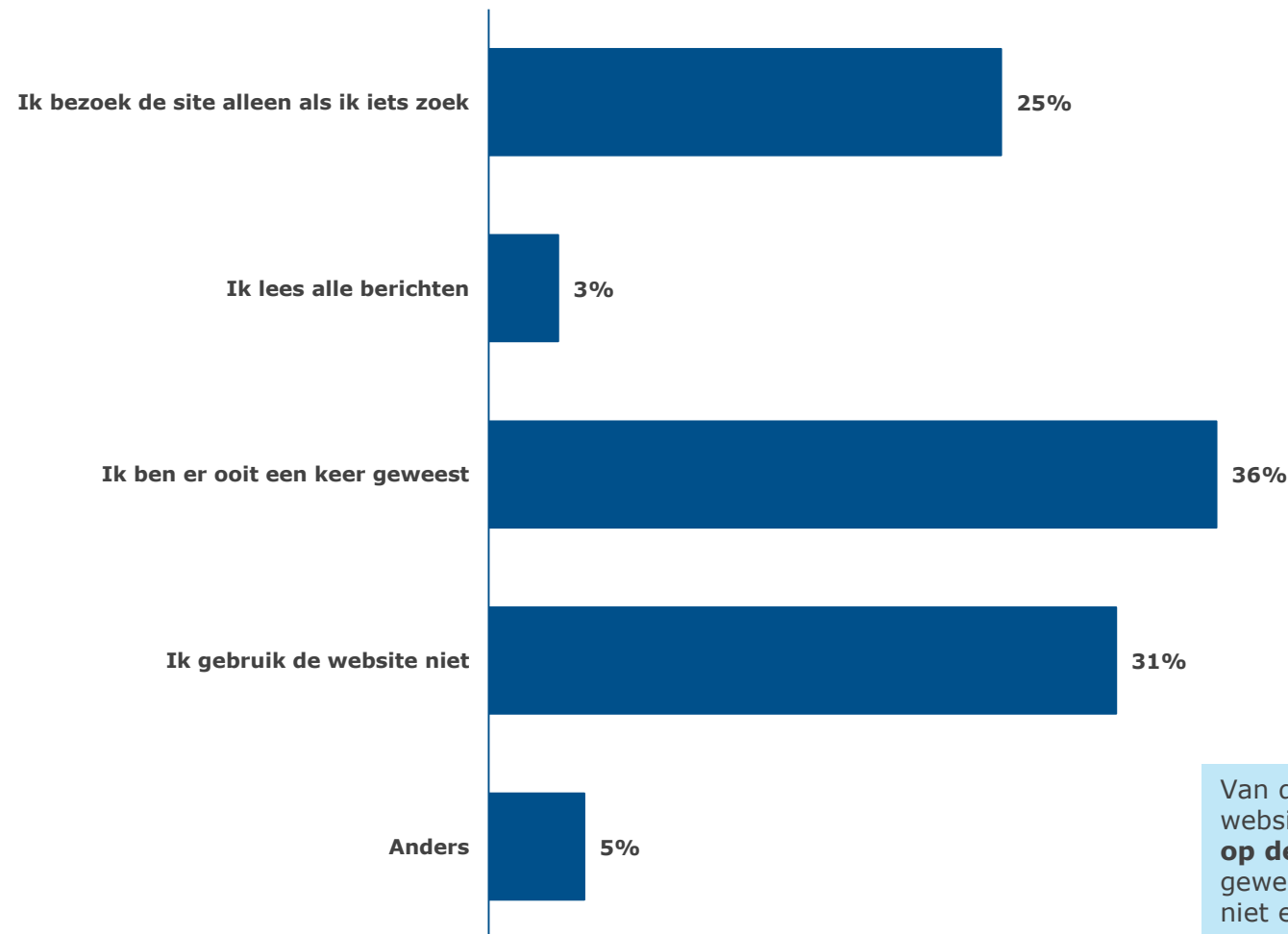


**16%** kent de website huizenklimaatbewust.nl

**84%** weet dat de website huizenklimaatbewust.nl van de gemeente Huizen is

\* Selectie: respondent kent de website huizenklimaatbewust.nl

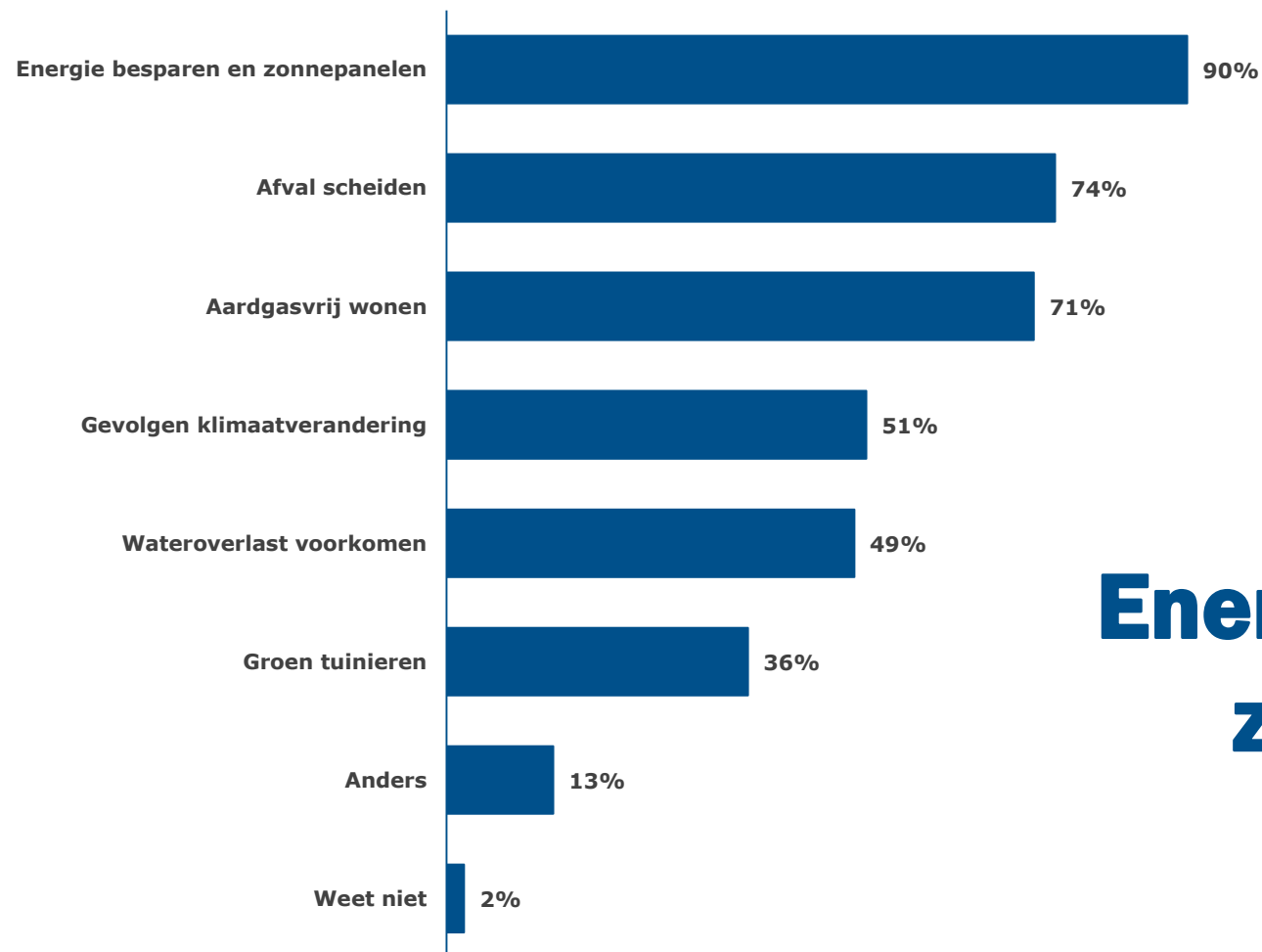
Hoe gebruikt u de website huizenklimaatbewust.nl? (N=38\*)



Van de respondenten die bekend zijn met de website huizenklimaatbewust.nl, is **bijna vier op de tien** ooit een keer op de website geweest. **Drie op de tien** gebruikt de website niet en **een kwart** bezoekt de website alleen als men wat zoekt.

\* Selectie: respondent kent de website huizenklimaatbewust.nl

Welke onderwerpen verwacht u aan te treffen op huizenklimaatbewust.nl? (N=229\*)



TOP 3

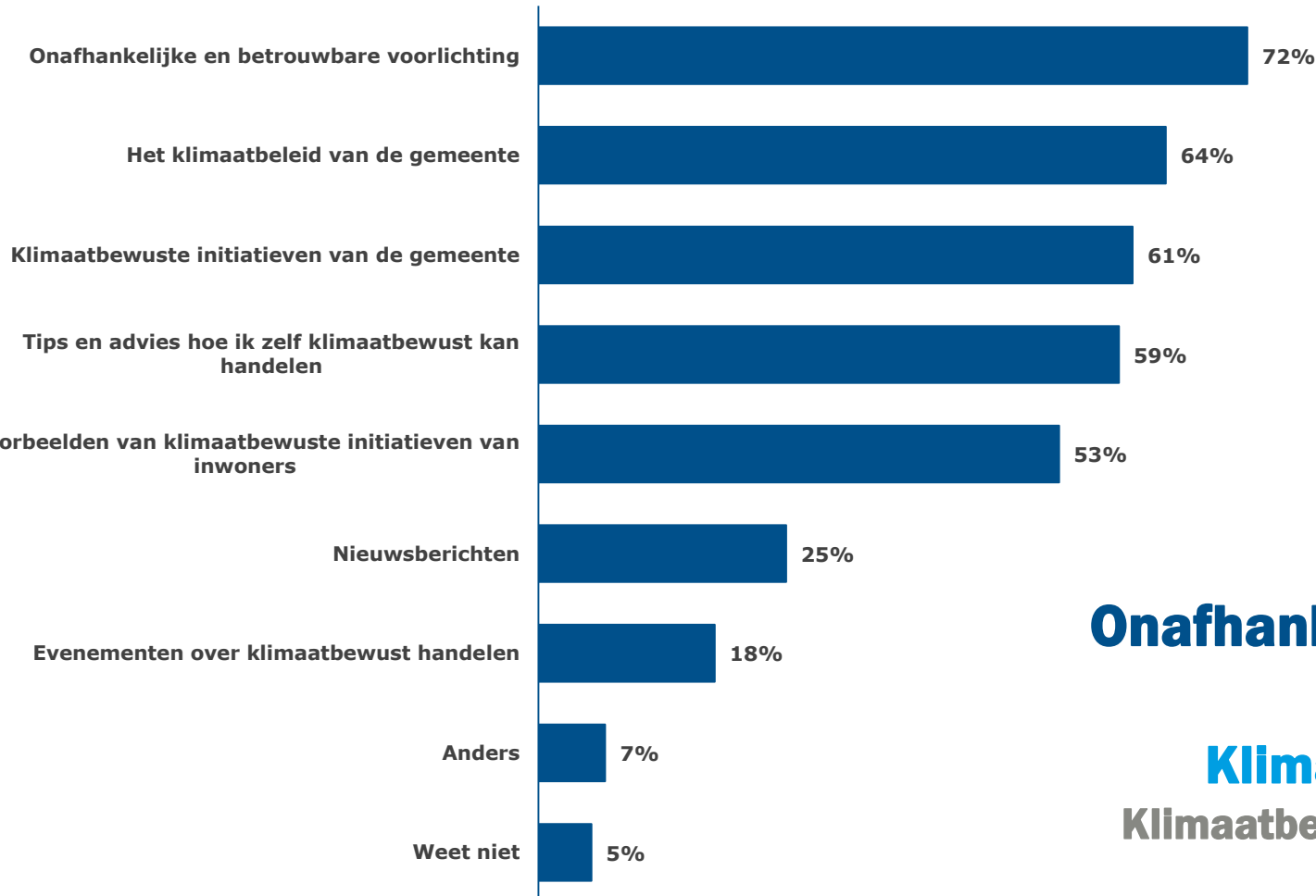
**Energie besparen en  
zonnepanelen**

**Afval scheiden**

**Aardgasvrij wonen**

\* Selectie: respondent kent niet de website huizenklimaatbewust.nl

Wat voor informatie zou u graag willen zien op de website huizenklimaatbewust.nl? (N=267)



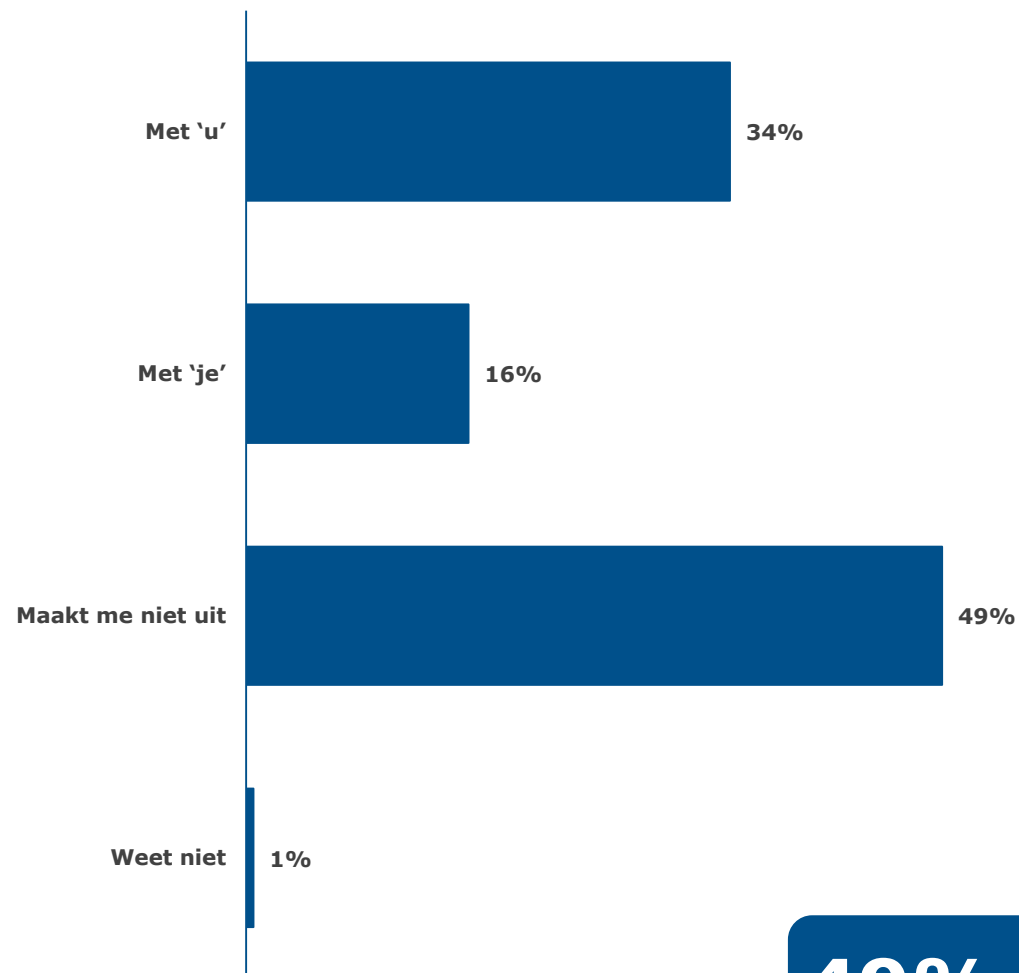
TOP 3

**Onafhankelijke en betrouwbare  
voorlichting**

**Klimaatbeleid gemeente**

**Klimaatbewuste initiatieven gemeente**

Hoe wilt u aangesproken worden op een website als huizenklimaatbewust.nl? (N=267)

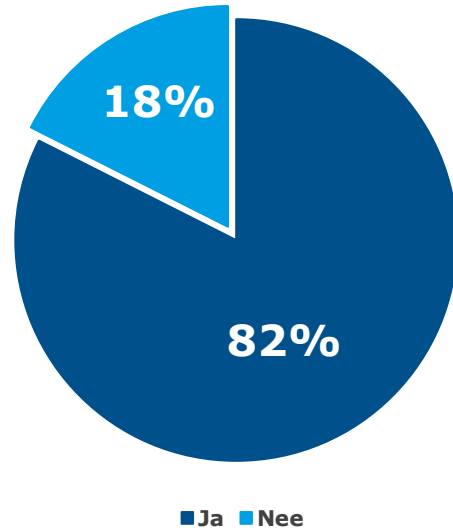


**49%**

maakt het niet uit hoe men aangesproken wordt op een website als huizenklimaatbewust.nl

Bent u bekend met ...	Total	Ja	Nee
het landelijke Klimaatakkoord?	267	67%	33%
de landelijke doelen voor aardgasvrije gebouwen?	267	63%	37%
het beleid van de gemeente voor aardgasvrije gebouwen?	267	11%	89%

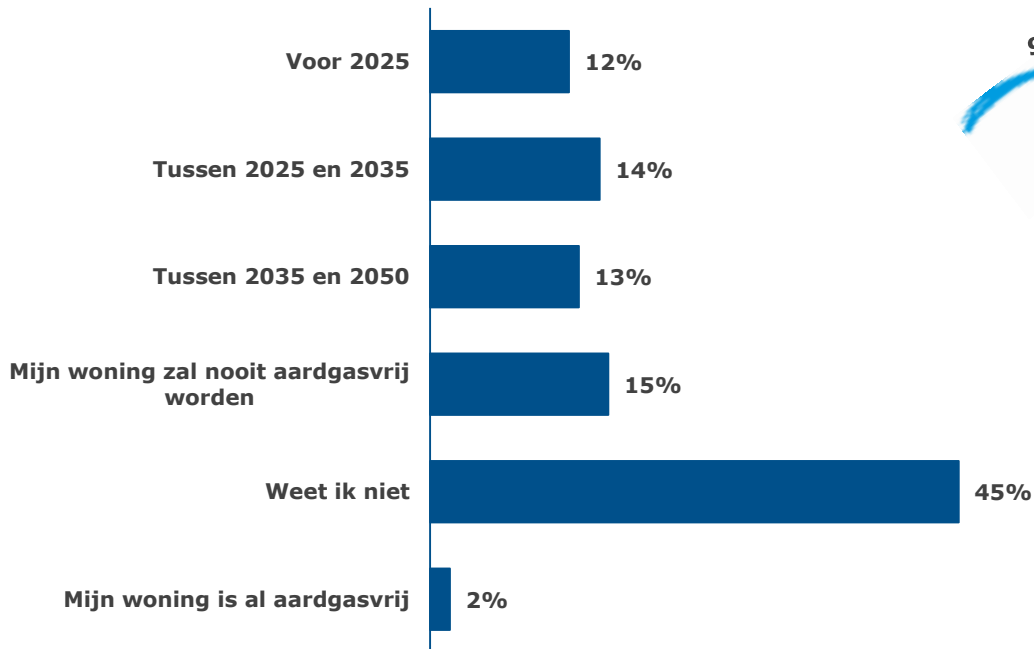
Zou u geïnformeerd willen worden over het beleid van de gemeente en regio voor aardgasvrije gebouwen? (N=267)



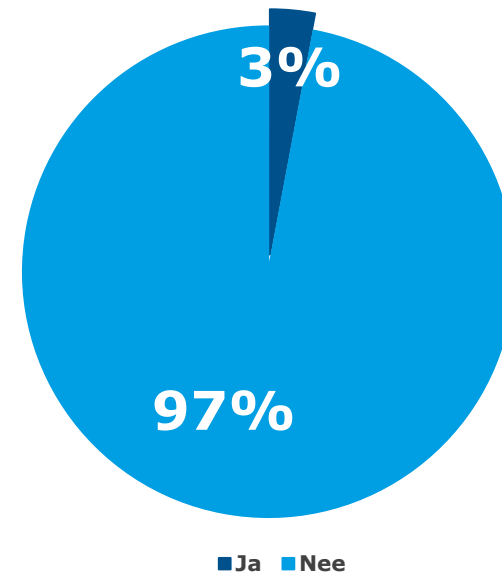
**Twee derde** is bekend met het landelijke Klimaatakkoord. **Ruim zes op de tien** is bekend met de landelijke doelen voor aardgasvrije gebouwen. **Negen op de tien** is *niet* bekend met het beleid van de gemeente voor aardgasvrije gebouwen.

**Ruim acht op de tien** respondenten zou geïnformeerd willen worden over het beleid van de gemeente en regio voor aardgasvrije gebouwen.

Wanneer verwacht u dat uw woning aardgasvrij zal zijn? (N=267)



Heeft u al concrete plannen om uw woning aardgasvrij te maken? (N=265\*)



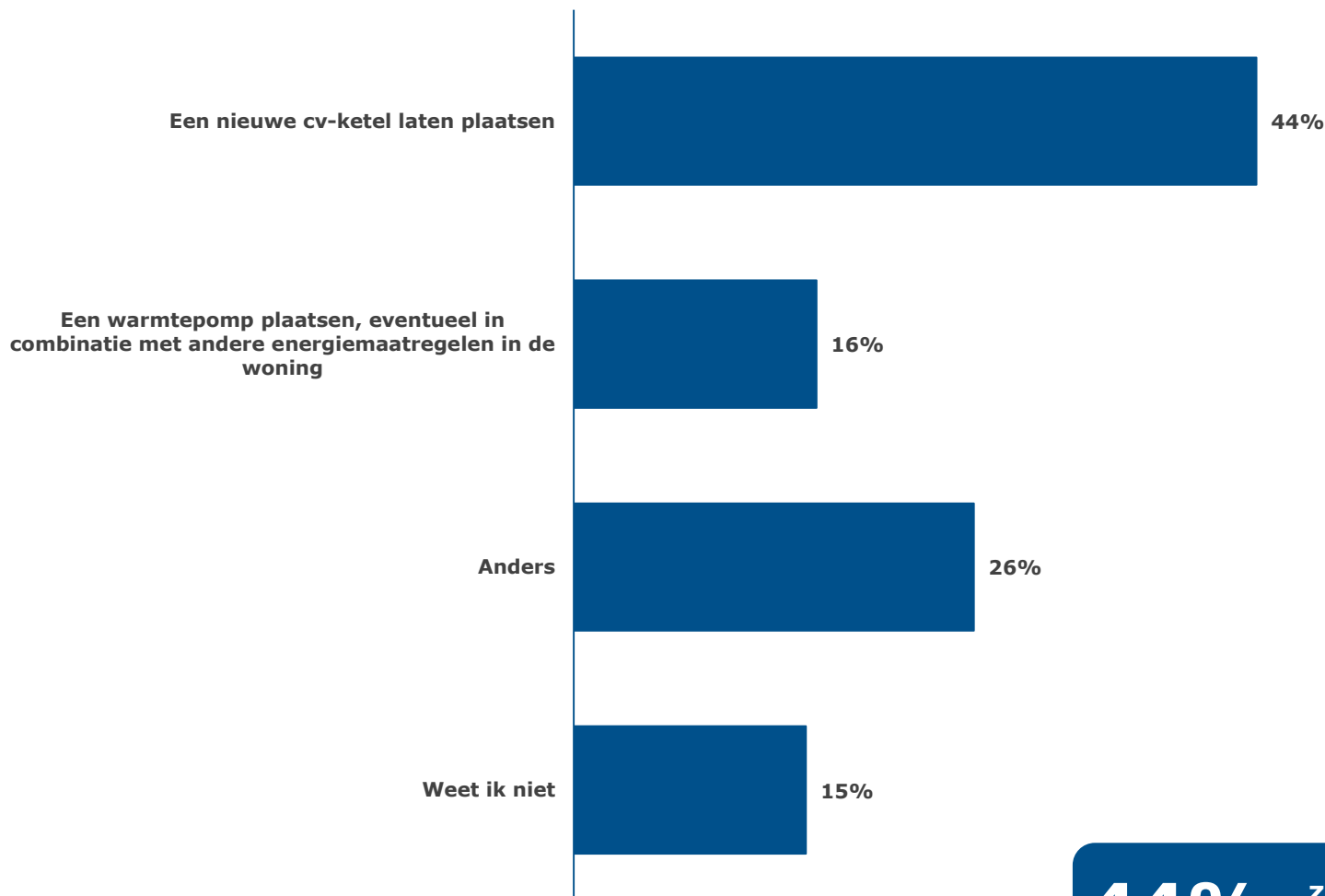
**45%** weet niet wanneer de woning aardgasvrij zal zijn

**97%** heeft *geen* concrete plannen om de woning aardgasvrij te maken

\* Selectie: woning respondent is niet aardgasvrij

## 2.3 Resultaten – Aardgasvrij wonen

Wat zou u nú doen als uw cv-ketel kapot gaat? (N=267)



**44%** zou nu een nieuwe cv-ketel plaatsen als deze kapot gaat



Welke informatie verwacht u op huizenklimaatbewust.nl aan te treffen over het onderwerp energie? (N=267)



TOP 3

## Subsidies

### Beleid gemeente over aardgasvrije wijken

### Technieken/maatregelen energiebesparing

Kent u ...

	N	Ja	Nee
de term klimaatbestendigheid?	267	56%	44%
de term afkoppelen?	267	65%	35%
de klimaat-stresstest die de gemeente heeft laten opstellen en waarin de wateroverlast en hittestress knelpunten in beeld zijn gebracht voor uw straat?	267	10%	90%

**Twee derde** is bekend met de term afkoppelen en **bijna zes op de tien** kent de term klimaatbestendigheid.

**Eén op de tien** respondenten is bekend met de klimaat-stresstest die de gemeente heeft laten opstellen waarin de wateroverlast en hittestress knelpunten in beeld zijn gebracht voor de straat waar men woont.

Wilt u onderstaande vragen beantwoorden?

	N*	Ja	Nee
Heeft u last van wateroverlast in uw straat door hevige regenbuien?	262	18%	82%
Merkt u dat er vaker wateroverlast optreedt na hevige regenbuien dan 5-10 jaar geleden?	234	48%	52%
Heeft u wel eens last van hitte in uw straat/woning?	253	32%	68%
Heeft u vaker last van hitte in uw straat/woning dan 5-10 jaar geleden	223	32%	68%
Heeft u last van droogte in uw tuin?	226	61%	39%
Heeft u vaker last van droogte in uw tuin dan 5-10 jaar geleden?	183	48%	52%

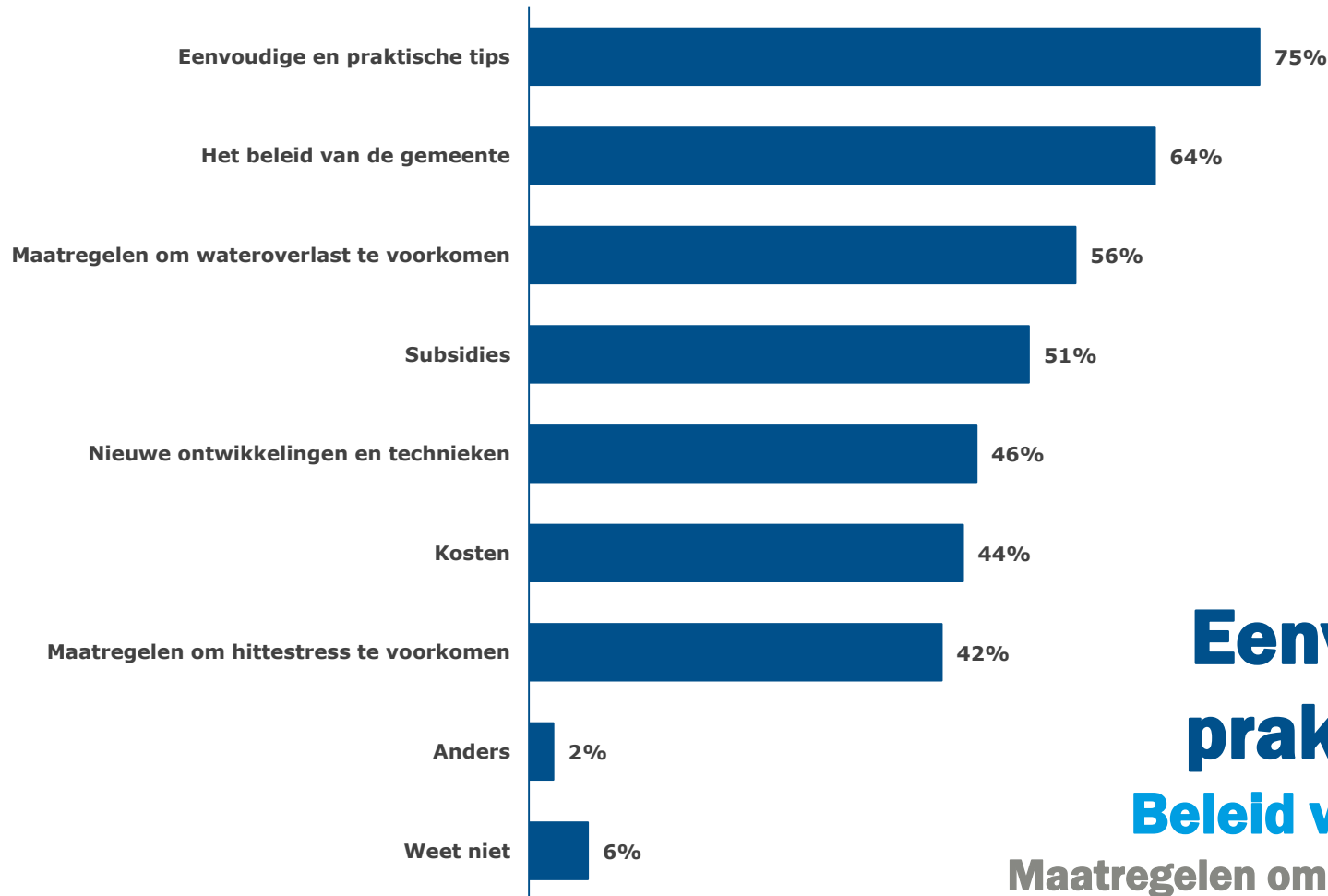
**Bijna twee op de tien** respondenten geeft aan waterlast te hebben door hevige regenbuien. **Bijna de helft** geeft aan dat er vaker waterlast optreedt na hevige buien dan 5-10 jaar geleden.

**Een derde** van de respondenten heeft wel eens last van hitte in de straat/woning. **Een derde** van de respondenten geeft aan dat er vaker last is van hitte in de straat/woning dan 5-10 jaar geleden.

**Zes op de tien** respondenten heeft last van droogte in de tuin. **Bijna de helft** geeft aan dat er vaker last van droogte in de tuin is dan 5-10 jaar geleden.

\* Let op: het percentage 'Weet niet' en 'N.v.t.' is niet opgenomen in deze tabel

Welke informatie verwacht u aan te treffen op huizenklimaatbewust.nl over het onderwerp klimaatbestendigheid? (N=267)



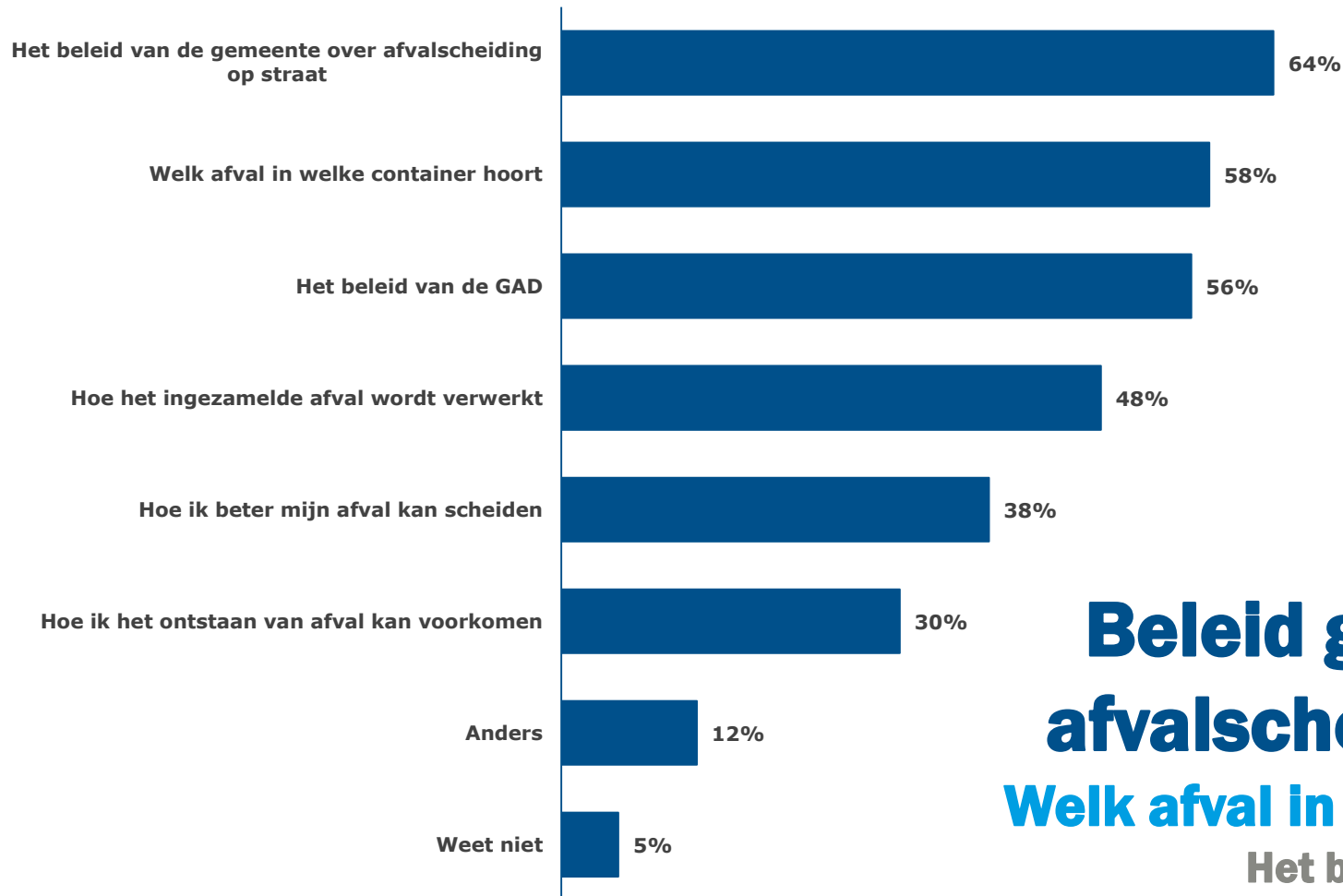
TOP 3

**Eenvoudige en  
praktische tips**

**Beleid van de gemeente**

**Maatregelen om wateroverlast te voorkomen**

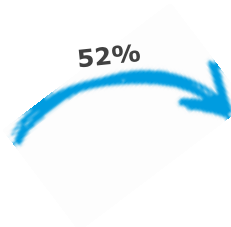
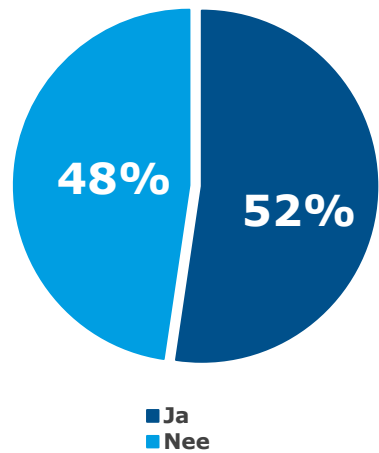
Welke informatie verwacht u op huizenklimaatbewust.nl aan te treffen over het onderwerp afval? (N=267)



TOP 3

**Beleid gemeente over afvalscheiding op straat**  
**Welk afval in welke container hoort**  
Het beleid van de GAD

Kent u de term circulaire economie? (N=267)



Hoe ik zelf kan bijdragen aan de circulaire economie

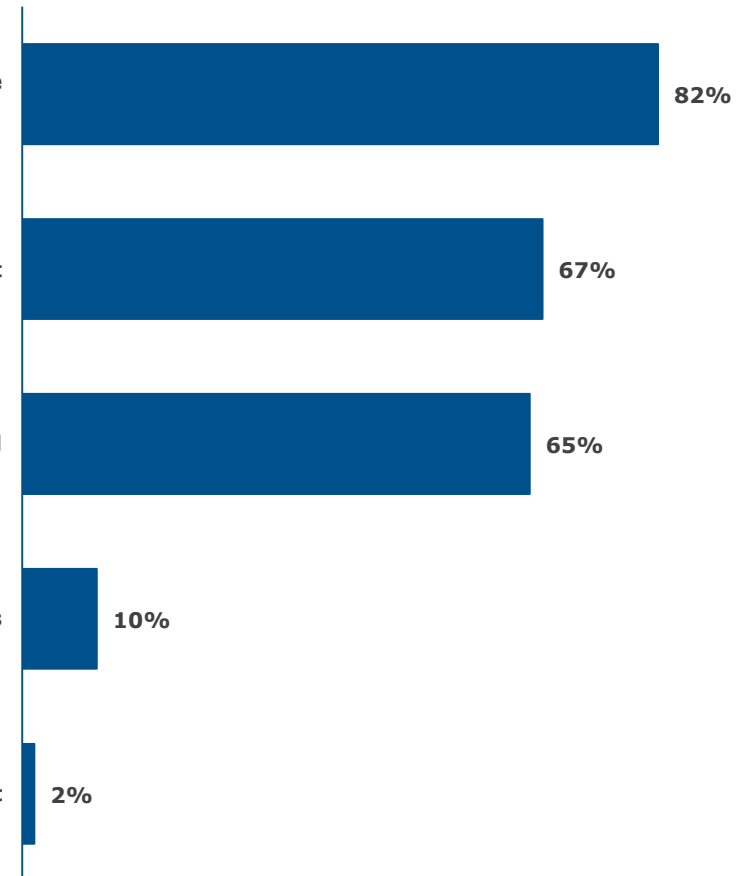
Wat circulaire economie precies inhoudt

Het beleid van de overheid

Anders

Weet niet

Welke informatie verwacht u op huizenklimaatbewust.nl aan te treffen over het onderwerp circulaire economie? (N=147\*)

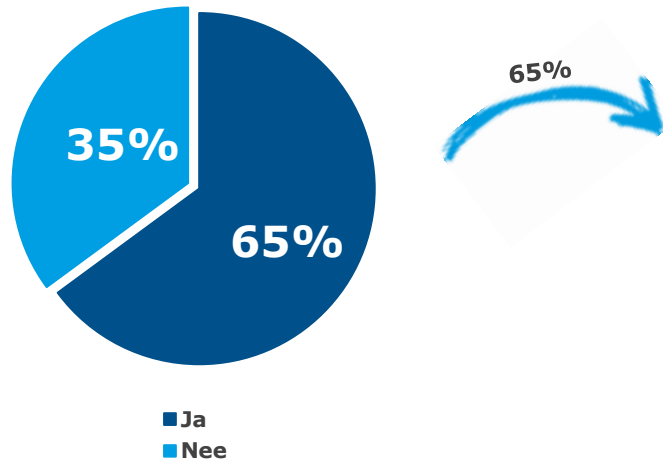


**Ruim de helft** van de respondenten is bekend met de term circulaire economie.

Van de respondenten die bekend zijn met de term circulaire economie, verwacht **ruim acht op de tien** informatie op de website huizenklimaatbewust.nl over hoe er zelf bij kan worden gedragen aan de circulaire economie. **Twee derde** verwacht ook informatie over wat circulaire economie precies inhoudt en wat het beleid van de overheid is.

\* Selectie: respondent kent de term circulaire economie

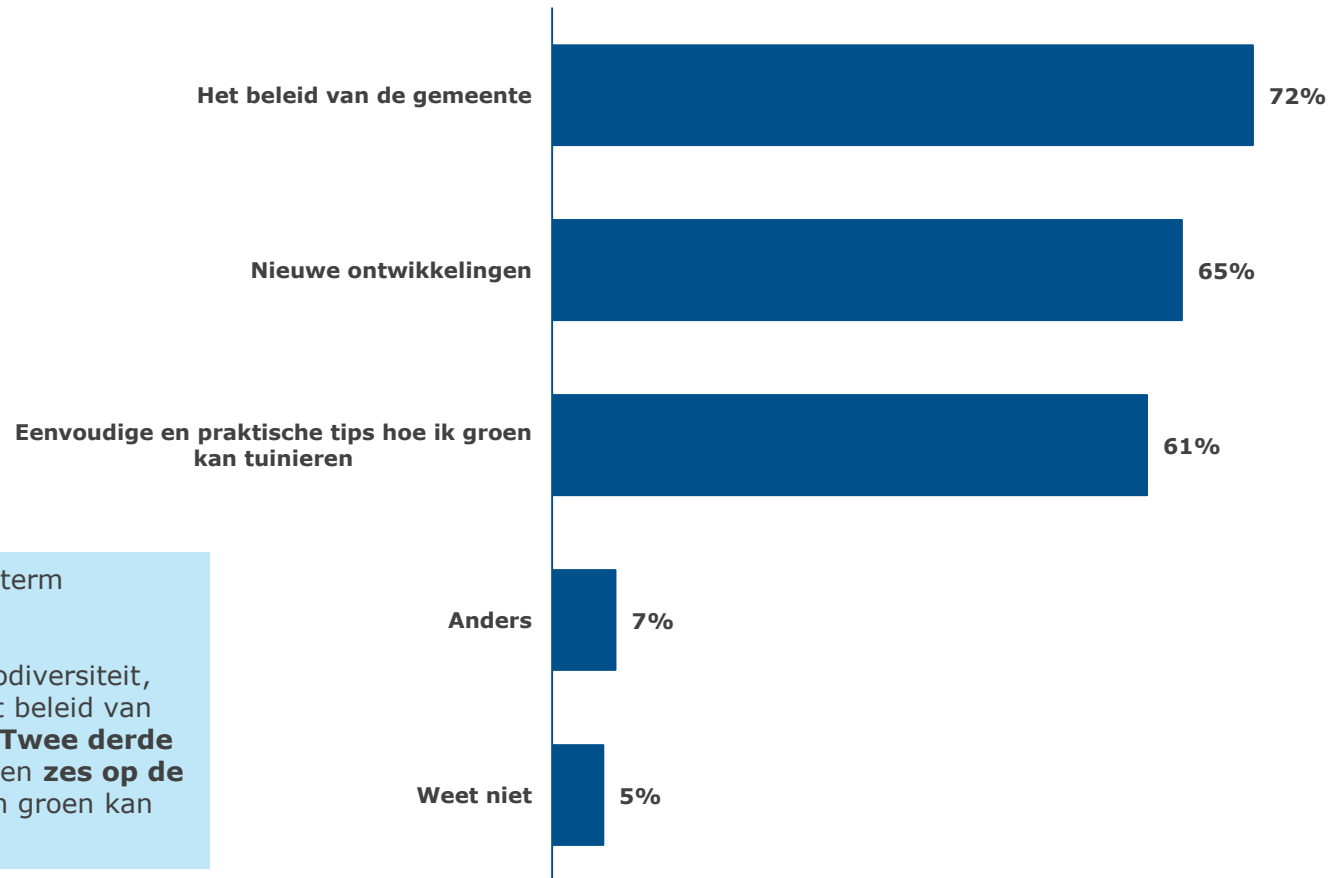
Bent u bekend met de term biodiversiteit? (N=267)



**Twee derde** van de respondenten is bekend met de term biodiversiteit.

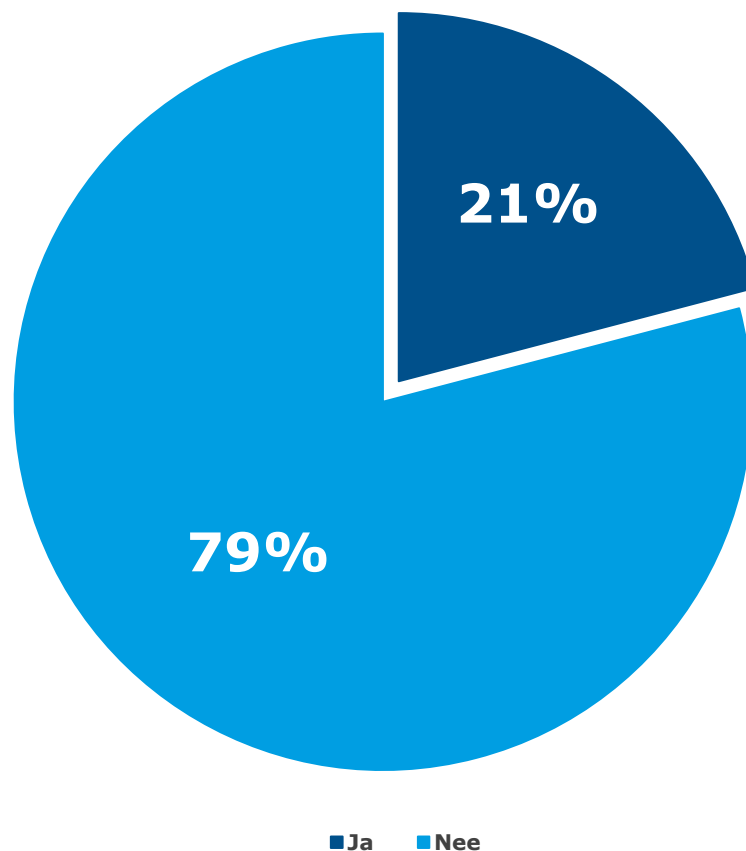
Van de respondenten die bekend zijn met de term biodiversiteit, verwacht **ruim zeven op de tien** informatie over het beleid van de gemeente op de website huizenklimaatbewust.nl. **Twee derde** verwacht ook informatie over nieuwe ontwikkelingen en **zes op de tien** verwacht eenvoudige en praktische tips hoe men groen kan tuinieren.

Welke informatie verwacht u aan te treffen op huizenklimaatbewust.nl over het onderwerp groen en biodiversiteit? (N=192\*)



\* Selectie: respondent kent de term biodiversiteit

Kent u Operatie Steenbreek Huizen?



**21%** kent Operatie Steenbreek Huizen



# Burgerpanel Huizen

## Research 2Evolve

**postadres**

**Postbus 918  
1200 AX Hilversum**

**bezoekadres**

**Tesselschadelaan 15A  
1217 LG Hilversum**

**telefoon**

**035 623 27 89**

**e-mail**

**[info@research2evolve.nl](mailto:info@research2evolve.nl)**

**website**

**[www.research2evolve.nl](http://www.research2evolve.nl)**